




MODELES	RIC MOLD ZON	3D ZON AVEC TUBE SOUPLE	3D MINI * ZON AVEC TUBE SOUPLE (pour les petits conduits)	3D OPEN ZON VARIOFIT OU CUSTOMFIT
LARGEUR DU CONDUIT	plus de 7 mm	<ul style="list-style-type: none"> <li>moins de 7 mm</li> <li>non coudé</li> </ul>	<ul style="list-style-type: none"> <li>moins de 7 mm</li> <li>non coudé</li> </ul>	moins de 7 mm
EMPREINTE	2 <sup>ème</sup> coude	1 <sup>er</sup> coude	1 <sup>er</sup> coude	1 <sup>er</sup> coude
MATIERE	Silicone hypoallergénique	UV hypoallergénique	UV hypoallergénique	UV hypoallergénique
EVENT (taille d'évent conseillée en fonction de la taille du conduit)	NV = sans évent 1V = 1 mm 2V = 1,5 mm 3V = 2 mm Aération supérieure possible en fonction de la taille du conduit	NV = sans évent 1V = 1 mm 2V = 1,5 mm 3V = 2 mm VARIO = si place disponible OPEN = le plus large possible	NV = sans évent 1V = 1 mm 2V = 1,5 mm 3V = 2 mm OPEN = le plus large possible	VARIO = si place disponible OPEN = le plus large possible
RECOMMANDATIONS D'UTILISATION	<ul style="list-style-type: none"> <li>Couper l'épaulement de l'écouteur</li> <li>Utiliser le fil d'extraction de l'embout pour enlever l'écouteur</li> </ul>	<ul style="list-style-type: none"> <li>Respecter le mode d'emploi</li> <li>Bien faire ressortir l'écouteur pour :                             <ul style="list-style-type: none"> <li>- favoriser l'accès patient à la protection cérumen HearClear</li> <li>- obtenir la meilleure esthétique</li> </ul> </li> </ul>	<ul style="list-style-type: none"> <li>Ne pas hésiter à laisser dépasser l'écouteur de l'embout dans le cas de conduit plus court</li> <li>Utiliser le fil d'extraction de l'embout pour enlever l'écouteur</li> </ul>	Embout fragile <ul style="list-style-type: none"> <li>Bien respecter le mode d'emploi</li> </ul>
PHOTO			<b>MODELE DISPONIBLE LE 31 OCTOBRE 2008</b>	

\* sur l'embout 3D MINI ZON AVEC TUBE SOUPLE la sortie écouteur est au centre de l'embout